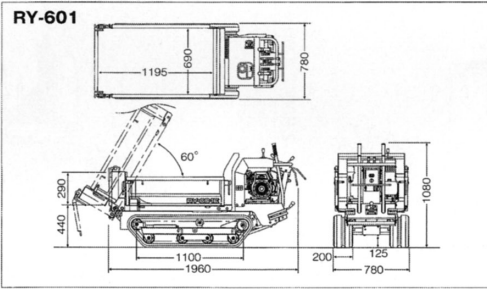
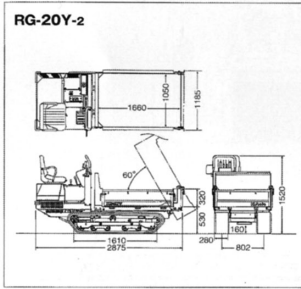
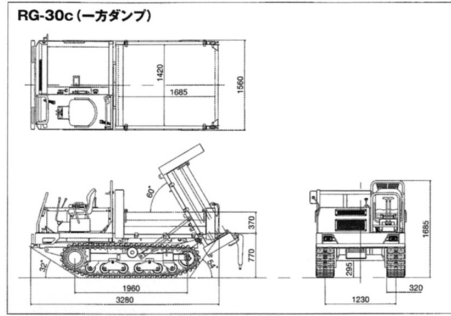
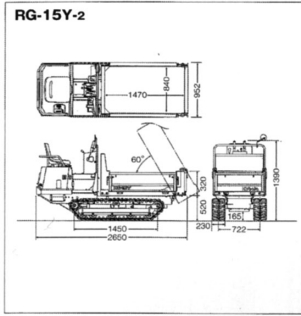


ミニキャリアダンプ

■寸法図



仕様

型 式			RY-601E(D)	RG-15Y-2	RG-20Y-2	RG-30c(一方向ダンプ)	
機 会 寸 法	全 長	mm	1960	2650	2875	3280	
	全 幅	mm	780	952	1185	1560	
	全 高	mm	1080	1390	1520	1685	
	機 械 質 量	kg	380(410)	810	1080	2100	
エ ン ジ ン	名 称		クボタGH170(OC62-GBX)	クボタZ482-KA	クボタD722-KB	クボタV2203KA	
	形 式		空冷OHVガソリン(液冷ディーゼル)	水冷2気筒立型ディーゼル	水冷3気筒立型ディーゼル	水冷4気筒立型ディーゼル	
	定格出力/回転数	kW[PS]/rpm	3.2[4.3]/1800(4.0[5.5]/1700)	9.2[12.5]/3600	13.0[17.6]/3200	33.8[46.0]/2800	
	排 気 量	L[cc]	0.169[169](0.276[276])	0.479[479]	0.719[719]	2.197[2197]	
走 行 部	始 動 方 式		セル(セル・リコイル)	セル	セル	セル	
	燃 料 タ ン ク 容 量	L	3.6	12.5	20.0	45	
	クローラ中心距離	mm	580	722	802	1230	
	タンブラ中心距離	mm	1100	1450	1610	1960	
	接 地 長	mm	875	1180	1358	1425	
	シ ュ ー 幅	mm	200	230	280	320	
	最 低 地 上 高	mm	125	165	160	295	
	操 向 ブ レ ー キ		内拡ブレーキ	湿式多板式	湿式多板式	-	
	変 速 段 数		F3R2	HST+副変速3段	HST+副変速3段	HST(2速モータ)	
	荷 台 寸 法	走 向 速 度	前 進	1速 km/h	1.7(1.6)	0~2.1	0~2.6
2速 km/h			3.3(3.1)	0~4.2	0~4.4	0~11.0	
3速 km/h			5.3(5.0)	0~6.7	0~7.2	-	
後 進		1速 km/h	1.6(1.5)	0~1.4	0~1.6	0~6.0	
		2速 km/h	3.2(3.0)	0~2.8	0~2.8	0~11.0	
		3速 km/h	-	0~4.5	0~4.5	-	
床 面 地 上 高	mm	440	520	530	770		
荷 台 長 さ (内 寸)	mm	1195	1470	1660	1685		
荷 台 幅 (内 寸)	mm	690	840	1050	1420		
荷 台 高 さ	mm	290	320	320	370		
最 大 積 載 量	kg	600	990	1500	2500		
荷 台 容 積 (平 積 / 山 積)	m ³	0.24/0.31	0.40/0.52	0.55/0.75	0.89/1.26		